

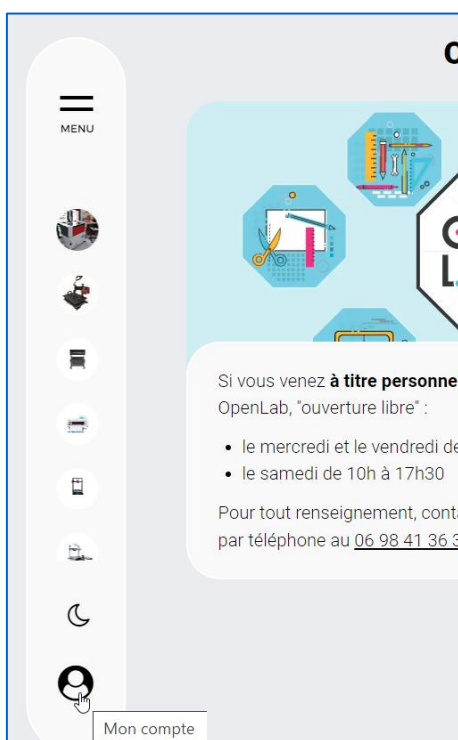
Réserver une machine à l'OctoLab

Il faut tout d'abord créer votre compte, puis procéder à la réservation elle-même.

Création d'un compte Réservations

Tout d'abord, rendez-vous sur la page qui permet de réserver les machines de l'OctoLab : <https://mesreservations.chalonsenchampagne.fr/openlab>

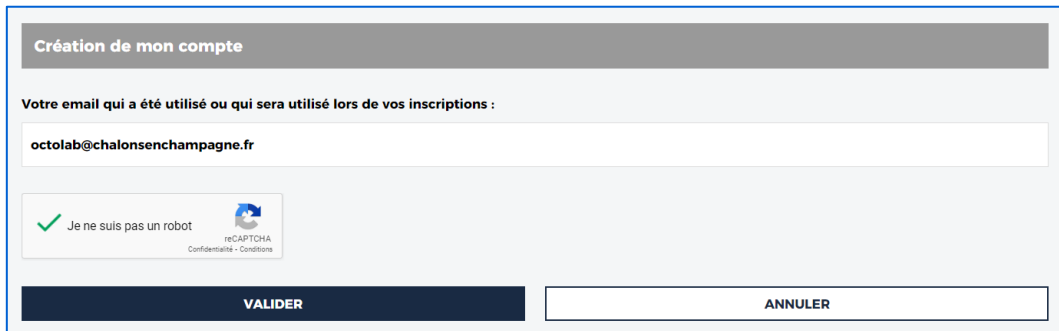
Cliquez dans le menu en bas à gauche pour créer votre compte.



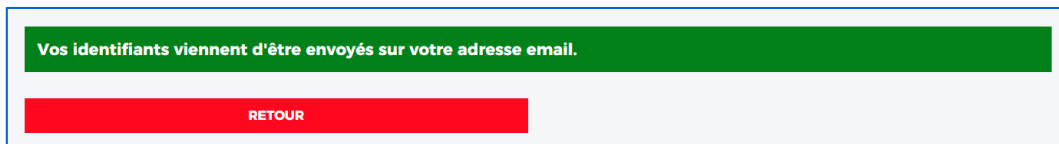
Cliquez sur **Je crée mon compte**

A screenshot of a web form for creating an account. The form is divided into two main sections. The left section is titled 'Je me connecte à mon compte' and contains two input fields: 'Votre email utilisé lors de vos inscriptions :' and 'Votre mot de passe :'. Below these fields is a checkbox labeled 'Je ne suis pas un robot' with a reCAPTCHA logo and the text 'reCAPTCHA Confidentialité - Conditions'. At the bottom of this section are two buttons: 'CONNEXION' and 'EFFACER'. The right section is titled 'Si je n'ai pas d'identifiants de connexion' and contains a single green button labeled 'JE CRÉE MON COMPTE'. At the bottom of the form, there is a link: 'Cliquez ici si vous avez oublié vos identifiants'.

Saisissez votre adresse mail, cochez la case « **Je ne suis pas un robot** » et validez.



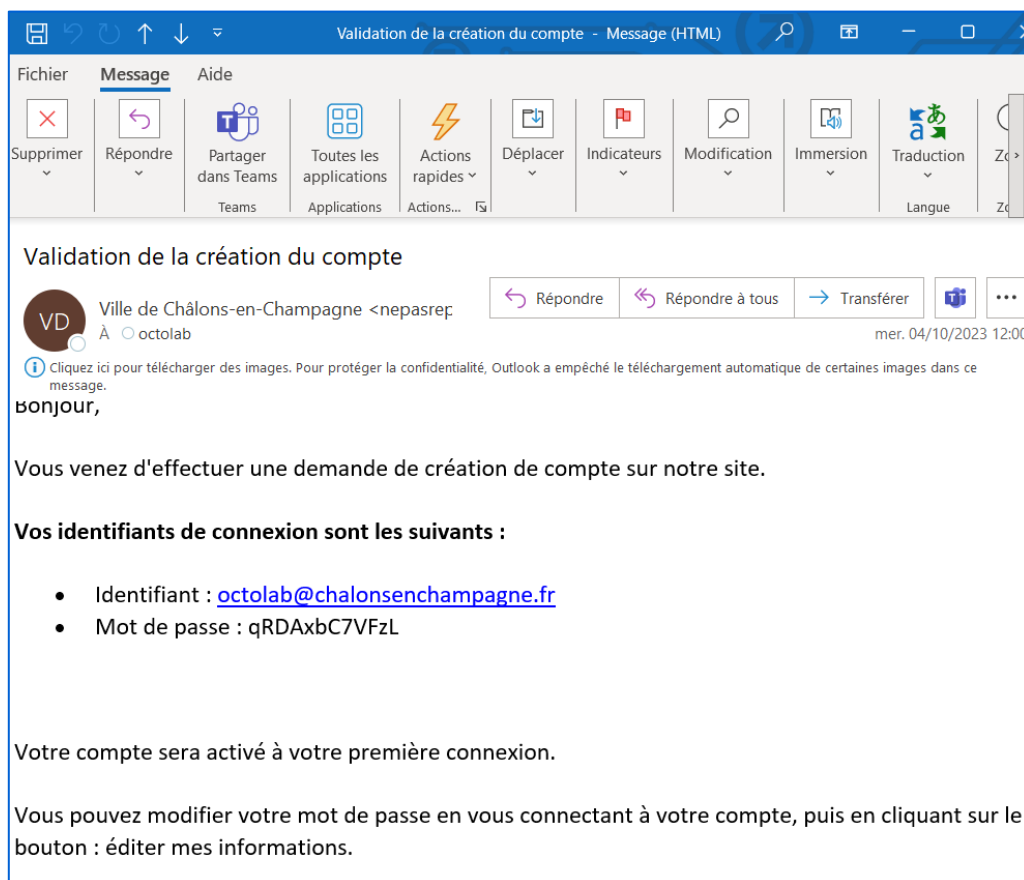
The screenshot shows a web form titled "Création de mon compte". It contains a text input field with the email address "octolab@chalonsenchampagne.fr". Below the input field is a reCAPTCHA widget with a green checkmark and the text "Je ne suis pas un robot". At the bottom of the form, there are two buttons: "VALIDER" (highlighted in dark blue) and "ANNULER" (highlighted in white with a dark border).



The screenshot shows a confirmation message in a green box: "Vos identifiants viennent d'être envoyés sur votre adresse email." Below the message is a red button labeled "RETOUR".

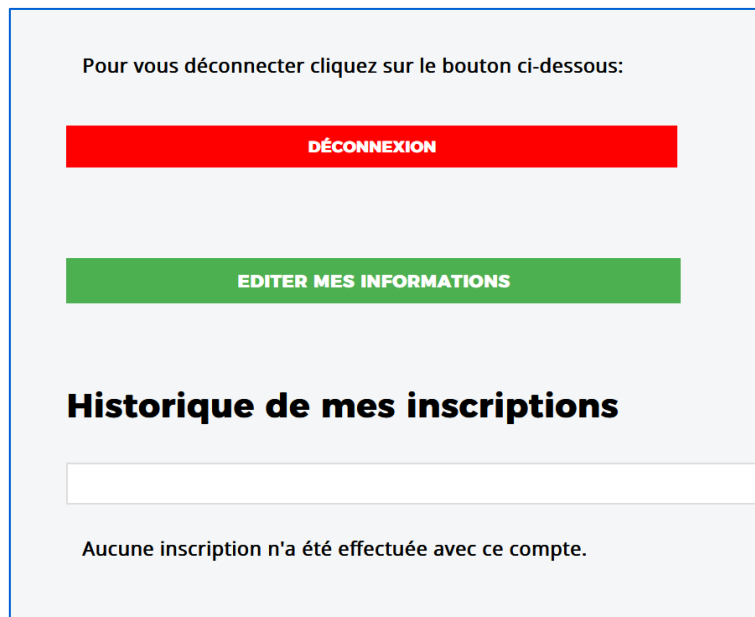
Un mail automatique va vous être envoyé. Cet envoi se fait par intervalle de 30 min : par exemple, à 14h, puis à 14h30, puis à 15h... Ne soyez donc pas étonné-e de ne pas le recevoir immédiatement !

Dans votre boîte mail, ouvrez le message reçu pour connaître vos identifiants. Vous pourrez changer ce mot de passe par défaut ensuite.



Retournez sur la page **Mon compte**, et entrez les identifiants envoyés dans le mail.

Cliquez sur **Editer mes informations** pour changer votre mot de passe, ou modifier d'autres informations si vous le souhaitez.



Pour vous déconnecter cliquez sur le bouton ci-dessous:

DÉCONNEXION

EDITER MES INFORMATIONS

Historique de mes inscriptions

Aucune inscription n'a été effectuée avec ce compte.

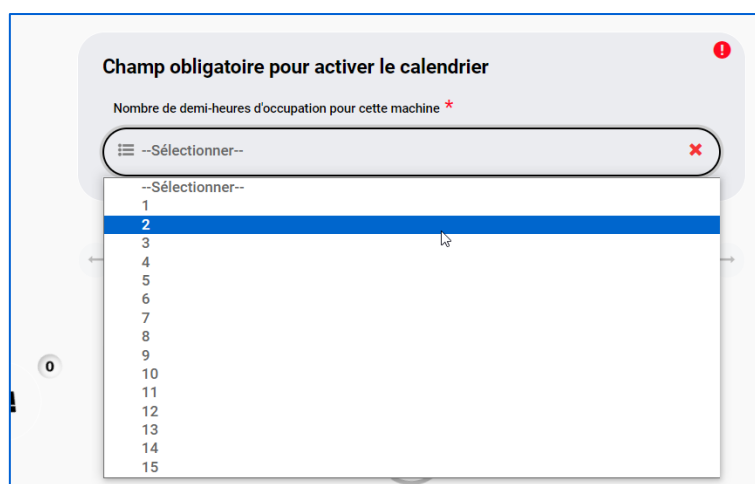
Réservation d'une machine

Rendez-vous ici : <https://mesreservations.chalonsenchampagne.fr/openlab>

Dans la partie droite de l'écran, cliquez sur la machine que vous souhaitez réserver.

Si vous n'êtes pas déjà identifié-e avec votre compte **Réservations**, saisissez vos identifiants.

Une fois connecté-e, sélectionnez le nombre de demi-heures à réserver, selon le temps que vous pensez consacrer à votre projet ce jour-ci :



Champ obligatoire pour activer le calendrier

Nombre de demi-heures d'occupation pour cette machine *

--Sélectionner--

--Sélectionner--

1

2

3

4

5

6

7

8

9

10

11

12

13

14

15

Choisissez ensuite le jour :

The image shows a calendar for December 2023. The days of the week are Mercredi, Vendredi, and Samedi. The dates 1, 2, 6, 8, and 9 are visible. A green bar highlights the time slot from 18H00 to 19H00 on Wednesday, 6th. A tooltip message reads: "Effectuer une réservation sur ce créneau : 18H00 - 19H00".

Cliquez sur **Confirmer ma sélection**

The image shows a confirmation screen titled "Ma Sélection". It displays the reservation details: "Découpeuse laser Trotec", "Le : 06/12/2023 à 18H00 - 19H00", and "OctoLab". A green button labeled "CONFIRMER MA SÉLECTION" is at the bottom.

Saisissez votre **n° d'abonné** OctoLab (tous les autres champs sont déjà remplis) :

The image shows a form with the instruction "Veuillez remplir les champs ci-dessous :". It has three input fields: "Numéro abonné *" with the value "OCTOLAB00002" and a green checkmark; "Nom *" with the value "Octolab" and a red error icon; and "Prénom *" which is empty.

Complétez le capcha « **Je ne suis pas un robot** ».

Validez.

Vous recevrez un mail automatique de confirmation sous 30 min maximum.

Vous recevrez aussi des mails automatiques de rappel pour cette inscription 3 jours avant la date prévue, puis 1 jour avant.

Si vous souhaitez annuler cette inscription, vous pouvez le faire depuis votre compte **Réservations**.